



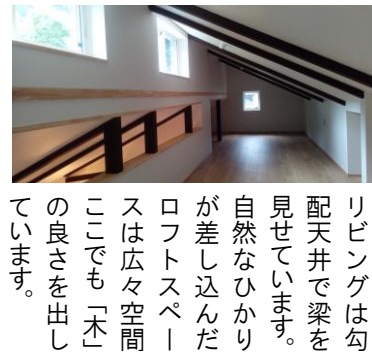
ロフト付きの平屋に減築 心地よさに包まれた「木の家」



施工前



「深緑に映える白い家」緑深い
勝山に元のカタチを大きく変え
た平屋の住まいが完成しまし
た。数年間空き家で活用を考
えておられたK様ご夫妻。民泊
事業として計画されて、弊社が
施工致しました。



リビングは勾
配天井で梁を
見せています。
自然なひかり
が差し込んだ
ロフトスペー
スは広々空間
の良さを出し
ています。


キッチン、カップボードは造作で
す。天然木、造作キッチンは世界
でたった一つ。シンプルだけどリ
ビングの主役的存在です。背面の
壁はタイル調クロスでニッチ収
納を取り付けました。ちよっとし
たギャラリィのようですね。



初めて現場調査に伺った時、目に
留まったのが背比べ柱です。捨て
るのは忍びないと思い、再活用
のご提案をしました。「ふと柱を見
るとあの時の思い出が蘇ります」
とK様。それが出来るのはリノベ
ーションならではです。雪深い土
地柄、雪囲いを設置して積雪対策
を施しました。暑さ、寒さから開
放された高気密高断熱住宅に沢
山の方々が訪れて欲しいですね。



思い出の柱を活用



クロスカタログが新しくなりました

サンゲツの壁紙見本帳「ファイン」が新しくなりました
中でもフィンランドのデザインハウス「マリメッコ」は
明るくて前向きな気分にしてくれるクロス柄です。根強い
人気のウィリアムモリスの新柄もお目見え。見ているだけ
でもワクワクするクロスカタログです。個性を出したい箇
所に遊び心のあるアクセントクロスを取り入れてお気に
入りの空間を。クロスの張り替えや内装リフォームのご相談もお気軽にご連絡ください。ただ今、
北陸地区限定でサンゲツのクロス商品を使ったコーディネートコンテスト2023を開催しています。
素敵なコーディネートと一緒に造っていきましょう。ぜひ、この機会にどうぞ

お知らせ ～住宅省エネ2023キャンペーン補助金について～

現在キャンペーン中の「こどもエコ住まい支援事業」「先進的窓リノベ事業」「給湯省エネ事業」の
補助金事業ですが「こどもエコすまい支援事業」につきまして、補助上限に近づきましたので弊社で
の対応を終了いたしました。今回も補助金申請のお手伝いをさせて頂きました。ご活用ありがとうございました。
「先進的窓リノベ」「給湯省エネ事業」は現在予算枠が若干ございますが国の予算が無くなり次第終了となります。ご了承のほどお願いします。

夏季休業のお知らせ

8月11日～8月17日（木）まで。18日（金）から平常営業致します。
メーカーも休みの為、修理やメンテナンスもお休みさせて頂きます。
またお問い合わせご返答は18日以降になります。
ご不便をおかけしますがご理解いただきますよう宜しくお願い致します。



収納 Plus

収納のお悩み一緒に解決しましょう！ご来店お待ちしております。



インスタQRコード
SNS元気に発信中
フォローしてね！

編集後記



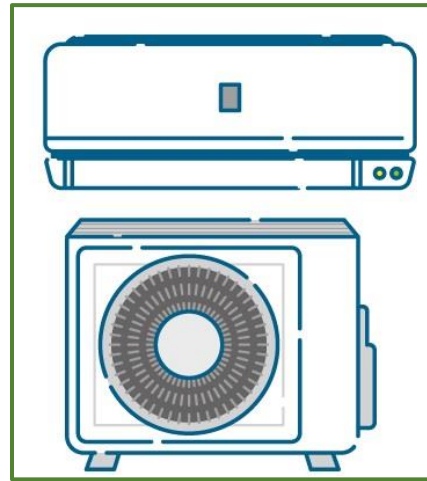
社員旅行 黒部峡谷
トロッコ電車にゆられてきました。
人喰岩で大はしゃぎして宇奈月温泉
日帰り入浴。楽しかったーす
次はどこ行く？早くも計画に對

今夏、猛暑日が多く各地で体温を越えるような危険な暑さが観測されています。四六時中、エアコンを可動していることと思います。エアコンと併用して使いたいのが扇風機。お部屋を快適にする手助けをしてくれます。夏の必需品である扇風機の種類についてご紹介します。

●リビング扇風機・リビングファン



おなじみの扇風機。扇風機だけで過ごせた頃ははるか昔になってしまいました。モーターで羽根を回し風をおこす仕組み。古い扇風機は経年劣化による出火の危険があるので注意が必要です。最近増えているのはDCモーター扇風機。省エネ性能の高さや動作音の静かさなどが特徴です。多機能なモデルは値段が高めですが、ランニングコストを大きく抑えられます。

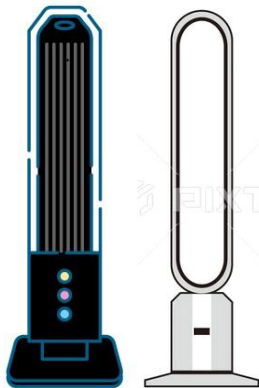


●サーキュレーター



風を遠くまで届けて部屋の空気を循環させながら換気して室内の温度を均一に保ちます。エアコンと併用すると効率よく部屋が涼しくなります。エアコンの斜め下あたりにエアコンに背を向けて置くと冷気を拡散できるので置き場所に工夫を。手頃な価格なので部屋に1台置いておきたいですね。

●タワーファン



スタイリッシュなデザインで羽付き扇風機より省スペースで設置できるのが、「タワーファン」。羽がないので小さいお子様やペットを飼っているお家にも適しています。おしゃれなデザインのタワーファンもあるのインテリアにこだわりたい方におすすめです。

便利機能と省エネ効果で暑い夏を乗り切ろう！

リモコン付きモデルをだと手軽に操作できますね。タイマー機能付きだと一晩中つけていたくない寝室に便利です。また切り忘れを防止できます。エアコンとの併用で高い温度設定でも涼しく感じることができます。

2023 暑さ対策グッズ



室内外ともに熱中症対策を！

持ち運べる扇風機、ハンディファン。暑さ対策グッズとして欠かせません。手持ち、卓上、首掛け扇風機と1台3役の商品。中でもパワフル送風で省エネ、静音、大容量バッテリー、軽量、お手入れ簡単なのが人気です。



濡らして、絞って、振って首に巻くだけでひんやりの冷感タオル。代表伊勢谷愛用で毎日首に巻いています！



今夏初登場したのが首掛け扇風機ネッククーラーです。羽根なし設計なので髪の毛巻き込みません。気になる暑さ対策グッズです。



「陶ふうりん」

インスタグラムで見つけた越前焼の風鈴「西日本最大、越前焼陶ふうりん」を見に行きました。場所は越前陶芸村の博物館、旧水野住宅です。陶芸村は10数年ぶり。館内を見学後、多くの陶ふうりんを見て、涼やかな音色を聞きながらスイーツを食べました。ふうりんの数はなんと3千個。一つ一つ手作りのため形や柄、音色も違います。お気に入りの1つを見つけましたよ。催しは8月27日までです。ちょっと足を伸ばして涼し気な夏を感じにお出かけください。



どれにしようか眺めておりますー




庭園に所狭しと並べられた風鈴



風鈴の小径



旧水野家から眺めて。



越前焼のコーヒーカップと風鈴を購入しました。越前焼のカップで飲むコーヒーは格別です。風鈴は大きさや形で音が全く違うのには驚きました！風鈴の優しい音色を聞いて癒されています♪

Otegaru Recipe 🍆

ナスの煮浸し



暑い夏は調理時間を短縮したいですね。茄子はいろんな食べ方がありますが和風の煮浸しも美味しいです。常備しているめんつゆで作れます。茄子が苦手なお子様にもお勧めしたい。和食の煮浸し簡単にできます。

【材料2人分】 茄子 3~4本 生姜 薄切り2~3枚・すりおろし適量
めんつゆ3倍濃縮 50CC 水 200CC 砂糖 小1

- ① 茄子はヘタを取って写真のように斜め切りにする
- ② 茄子の皮を下にしてフライパンで焼き目をつけてひっくり返す。
- ③ めんつゆ、水、生姜薄切りを入れ蓋をして10分程煮る
- ④ 火を止めて味がしみこむまで放置して完成！ 冷やすと喉ごしがひんやりして美味しいです。