イッセイホームと皆さまを結ぶニュースレター
かたいけの
No.54
2021 年 6 月
イッセイホーム
〒910-0843 福井市西開発1丁目305－4
電話 0776-52-0822

ダイナミックな梁見せ天井と吹き抜け
今までの趣を残しつつ蘇った住まい

コンセプトは「現代和風な佇まい」
構造体から見直すスケルトンリフォームで
機能性向上、使いやすい間取りになりました。
こだわりいっぱいの素敵なお住まいをご覧ください。

ご結婚を機にリフォームを検討されたA様。寒い家を暖かく、使い勝手の良い間取りの変更、和風な感じで採光や照明にも拘りたい等のご要望がありました。間取りを大きく変更し広い吹き抜けのリビング、現代和風をコンセプトにCADパースを使い完成を疑似体感できるウォークスルーのご提案をしました。

解体中、立派な梁が現れ「梁を残して魅せる天井にしたい」と旦那様。あえて見せた梁が小窓や照明と共に際立っています。

リフォーム前、和室にあった欄間を玄関壁の装飾に再利用。祖父様が大事にされていた欄間が力強い存在感を放ち、和のインテリアとして蘇りました。

吹き抜け天井にトップライト、小窓や畳スペースの窓から明るい光が入ります。各部屋やトイレ、洗面に至るまで採光に工夫を凝らしました。2階洗面室は優しい旦那様が奥様に素敵空間をプレゼント。身支度がゆっくりでき、照明で変化を楽しむことができる贅沢なパウダールームです。

高断熱材と高性能トリプルガラス樹脂窓を採用。「ひと冬過ぎて高い断熱性を感じました。家中、薄着で居られたんです。驚きましたね」とのこと。今年の暑い夏も快適間違いなしです。

「担当の伊藤さんに色々と相談しました。私達家族の好みを掘り下げて聞いて下さりどんなことにも応じてくれて素敵なプランを提案してくれました」と嬉しいお言葉をいただきました。私達こそご家族への思いやりやご先祖を慕うお気持ちが伝わり、幾度も心が温かくなりました。笑顔でお過ごしいただければ幸いです。

調光で雰囲気を変えて。



詳しくはHPをご覧ください
お客様の声も掲載しています



上品なトイレ空間



落ち着いた色の小上り畳スペース

2階の小窓が見える和モダンな外観

住まいのワンポイント　～畳～　チェック!

「落ち着くから畳の部屋が欲しい」という方が多くなっています。近年、デザイン性の高い畳が販売されていることもあり日本の伝統でもある畳が注目されています。ですが畳で気になるのが「カビ」・・・い草の香りがする畳にカビを見つけたらガッカリ…してしまいますよね。いつまでも保っていたい綺麗な畳。自分でできる畳のカビ対策を紹介します。

○ジメジメ湿気

カビの原因となるのがご存知のとおり湿気です。湿気に気を付けると畳のカビをかなり防止できます。風通しをよくすることは湿気対策の基本。こまめに窓を開けて換気をしてください。湿度が高くならないように畳の部屋での部屋干しはやめましょう。

○お酢でカビ対策

料理でつかうお酢。殺菌効果があることは知られていますが畳の表面に膜を貼り汚れを防止する効果もあるんです。

①バケツ半分くらいの水にお酢を大さじ２杯入れてお酢水を作ります
②お酢水に雑巾を浸して硬く絞り畳を軽くふき掃除します
③畳を乾かします。（乾燥させないと逆にカビの原因になります）

予防していてもカビが生えてしまったら畳の目にそって掃除機をかけ、上記①・②の後、スプレー容器に入れたエタノールを吹きかけて歯ブラシなどで軽くこすり最後はから拭きして乾燥を！

酷いカビはご自分で対処せずにご相談ください。チームイッセイ畳職人にお任せください。

～浴衣の着付け講座～　今夏は浴衣を着てお出かけしませんか？

「浴衣はあるけど着方はこれでいいのかなぁ」「子どもに浴衣を着せたい」・・・
今年の夏は浴衣を美しく着ませんか？着物好きが高じて着付け講師の資格を取得した伊勢谷有紀が浴衣の着付け講座を開催します。
女性限定お子様連れOK！講座の後はティータイム。新社屋をご覧頂き、住まいや着物の話などゆる～く雑談しましょう。参加費は無料！ご参加は女性のみです。
着物の販売は一切ございませんのでお気軽にご参加ください！

■ご準備物　浴衣・半幅帯・着物肌着（なければタンクトップ）ひも２本・伊達締め
帯板・薄手のタオル２枚・着物クリップ
■２０２１年7月１０日（土）13：30～15：30（ティータイム含む）
■イッセイホーム２階多目的ルーム　福井市西開発１丁目 305-4
■定員５名（お子様連れ OK です）　■お申込み先　0776-52-0822（要予約）
※お申込み締め切りは７月２日（金）　お気軽にご参加ください。

編集後記

ビワの木に実がなりました！
栗3年、柿8年と言われますが
さて、ビワは何年だったと思いますか？
小さな苗木をもらってから約10年で
実がなるんですねぇ～。初収穫。
食べるのがもったいないくらいです

暮らしUP　トレンドは家事ラク生活！

家事負担を軽減してくれるロボット掃除機。忙しい方の強い味方ですね。スイッチ一つであっという間にキレイに。一生懸命掃除してくれる姿はとってもキュートです。最近は高機能化が一段と進み、いろんなタイプが出ています。でも「どれを選んでいいの？」や「今のトレンドって？」と分からないことがあります。
購入前にチェックしておきたいロボット掃除機の種類と活用法についてご紹介します。

掃除方法は２種類

○吸引タイプ　　○拭き掃除タイプ

○吸引タイプ
自動走行しながらブラシが小さなゴミを集めて本体に吸い込みます。
カーペットや畳など様々な床に対応。
○拭き掃除タイプ
本体の裏面についたクロスで水拭きや乾拭きができます。拭き掃除タイプはフローリングのみにしか使えません。
多くのロボット掃除機が吸引タイプですが吸引と拭き掃除が同時にできるタイプもあります。
お家のレイアウトや掃除をする範囲などに合わせて選んでください。
ロボットが勝手に充電用の場所に戻ってくれる「自動充電機能」があると便利です。

ロボット掃除機この段差大丈夫？

ちょっとした段差やフローリングからマットへの乗り上げで引っかかって止まるようでは意味がありません。多少の段差は難なく登れる掃除を選びましょう！
ロボット掃除機がくまなく動いてくれるために床には物が無い状態を。収納スペースに片付けるのが習慣になるとお部屋も散らかりませんね。椅子もテーブルの上に上げておきましょう。
また機種によってロボット掃除機の進入禁止エリアを設定できるタイプがあります。入って欲しくない部屋やぶつかってほしくない高級な家具から遠ざけることができます。選ぶ時のご参考にしてくださいね。



番外編　これ、買ってよかった！コードレス掃除機

工務店には必須の電動工具メーカー「マキタ」マキタのコードレス掃除機を購入しました。サッと手に取ってすいすい掃除できます。煩わしいコードがなくて軽い。階段掃除は特にラクラクです。18V のバッテリーなら吸引力も申し分ないレベルです。
髪の毛、大きいホコリや細かいゴミくずもしっかり吸い取ってくれます。
音もさほど気になりませんよ。充電を忘れたら使えないのとゴミの取替をこまめにするのが必要ですが使い勝手が良いです。価格はリーズナブルで高コスパな商品！さすが電動工具用品のトップメーカーだけあります。事務所の掃除に大活躍しています！

健康１番　これからの季節を乗り越えよう！

梅雨が明けるといよいよ夏本番！今年の夏もマスクは必須なので夏バテには一層注意していきたいですね。夏バテ防止には毎朝同じ時間に起床して簡単な運動を。食事をしっかり摂って夕方は夕日を見ながらウォーキング。短い時間でも有効です。でも暑い日はお休みしてくださいね。寝る前には手や指のマッサージも良いそうです。これからの季節、体を労わりながら乗り越えていきましょう。簡単体操をお試しくださいませ。

★背伸び＆肩甲骨

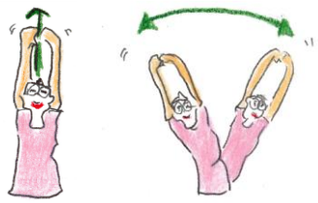

①　両手を組んで手のひらを上にして頭の上に伸ばしましょう。ぐぅーと思い切って全身を伸ばしてください。
②　伸ばすのを頭の上から右、左へと動かしましょう。かかとを上げた下げたりするのも効果的です。
③　次に両腕をおろして肩の上げ下げや肩を前に寄せたり後ろに引いたりしてください。最後に肩をぐるりと前後に回しましょう。ゆっくりとお願いします。

★就寝前の「一日お疲れ様マッサージ」

①　手のひら、腕から肩まで握ったりさすったりしてください。
②　反対側も同様にして気持ちが良いところをさすってください。

ふくふく福ふく　福井市　下市山に登りました

ミルキングコース　標高 260m

下市山は福井市西部にある山で低山ながら福井平野を一望できます。登り口にはなんとも可愛らしい絵描き石の数々。去年よりも多くなったような…。地元の方々がボランティアで整備されていて、案内板は手作り感がいっぱいです。往復２時間あれば十分に登れるので世代を問わず人気があるのがわかります。

おてがるレシピ　ピーマンとちくわでお手軽キンピラ

友達の庭で採れたピーマンをレシピと共にもらったのが１０年ほど前。友達は今も家庭菜園をしています。教えてもらったレシピは我が子の弁当や夕飯の１品にと大活躍。ちくわもピーマンも常備していることが多いので何かと助かるレシピです。

【材料４人分】ピーマン　４～５個（一袋）　ちくわ４～５本（一袋）
『しょうゆ　大１　砂糖　小２』　白ゴマ　大１　ゴマ油　適量

①　ピーマンは縦半分に切ってヘタと種を除いて細切りにする。
②　ちくわは斜め５㎜程度に切る。③　フライパンにゴマ油を熱してピーマンをしんなりするまで炒める
④　③にちくわを入れて炒める　⑤　『』の調味料を入れて汁気がなくなるまで炒める
⑥　白ゴマを入れ混ぜ合わせたら完成　　人参やカニカマを入れても美味しくて彩が良くなります。

このおかずを作ると友達何してるかな～って思い出します。連絡してみよーっと。作ってみてくださいね♪

最後までお読み頂きありがとうございました