イッセイホームと皆さまを結ぶニュースレター
かたいけの
No.48
2020 年 6 月
イッセイホーム
〒910-0843 福井市西開発1丁目305－4
電話 0776-52-0822

キッチンからしあわせな一日が始まる
笑顔あふれる高度省エネ型住宅の誕生。

エネルギー消費性能の向上に関する法律に基づき
性能向上計画の認定を受けました。
高断熱、高耐震の住まいは安心快適に過ごせます。
想いが詰まったこだわりいっぱいのお家。
素敵な新築のお住まいを
ご覧ください。

展示場で出会ったキッチンに一目惚れされた旦那様。ここから本格的な家づくりが始まりました。こだわったキッチンはリクシル「リシェルSI」。LDKの主役的存在です。キッチン床は冬場でのヒヤッとしないサーモタイルを施工。天然の無垢材の床と共にワンランク上の上質な佇まいです。またリビングの一角には照明、障子、床の間と細部にこだわった和室を造りました。仕切りを閉めれば、隠れ家的一人の時間も…。癒される和モダンな空間です。照明に壁タイル、デザインクロスやコンセントに至るまで、部屋ごとにコーディネートされています。

玄関には手洗い場を設置されました。帰宅後スグの手洗いやうがいは感染症予防に効果的です。ボウルに水栓金具、タイルと組み合わせを考えられて、まるでパウダールームのよう。お友達が来た時も「ここで手を洗ってね！」と言いたくなるオシャレな空間です。

お家に対する深い思い入れがあり、お互いを尊重しあう姿が素敵なK様ご夫妻。休日には揃ってキッチンに立ちホームパーティを開かれると思います。笑顔でお過ごしいただければ幸いです。

ルーバーをあしらったシックな外観

外壁屋根塗装リフォーム

屋根と外壁に傷みが出ており塗装工事を行いました。施主様が悩んだのは外壁の色選びでした。一緒に考えパースでご提案。今までより雰囲気を変えて、難しいとされるブルー色で塗装しました。付帯部、シャッターを白色でメリハリを付けて落ち着いた中にも存在感ある佇まいになりました。

次世代住宅ポイント制度

新型コロナウィルス感染症対応！

３月末日で一旦終了した補助金制度。
新型コロナウィルス感染症の影響により令和２年３月３１日までに契約できなかった方を対象に申請が可能になりました。コロナ対応版を申請出来る方はこのような方です。

〇工務店からコロナの影響で契約を断られた・契約の解除
〇引き渡し時期の目途が立たず、契約を諦めた。
〇リフォームの計画があったにも関わらず契約を諦めた方

一定の省エネ性、耐震性、バリアフリー性、家事の負担が軽くなる設備にリフォームした場合に１ポイント１円相当でいろんな商品に交換できます。

1戸あたりの合計ポイント数が 20,000 ポイント以上で発行

リフォームで最大３０万円相当のポイントが発行されます。リフォームの計画はなかったでしょうか？
若者・子育て世代がリフォームを行う場合にポイントの特例あります。同封のチラシをご覧ください。

無料オンライン相談を始めました。

弊社では新型コロナウィルス感染症拡大を受け現地調査やお見積りでスタッフがお伺いすることを懸念されている方へ、リフォーム等の相談をオンラインでお受けできるようにいたしました。
〇外出したくない　〇家に人が来るのはちょっと…　〇気軽に相談したい　と言う方にお勧めのサービスです。

オンライン相談の流れ

STEP.1 ホームページからご予約 → STEP.2 当社から招待URLを送付 → STEP.3 ご相談当日、URLをクリック → STEP.4 オンライン相談スタート

スマホ・タブレット・パソコンのいずれかで相談可能！
お問い合わせから施工前のお打ち合わせまでオンラインが可能です。安心ですね。お気軽にどうぞ！

編集後記

はぐくみ ROSE GARDEN
華麗に咲く多くのバラに囲まれて
自然に放つ優しい香りに癒されました。
コロナで外出が出来なかった今春
満開の時期に見ることが出来て良かったです
平谷こども発達クリニックはぐくみ事業所様
クリニックではバラの苗木や切り花を売っています！

頭の体操の答



暮らしUP

梅雨のお洗濯を快適に！コレ気になる!!

雨の日の洗濯物どこに干していますか？　梅雨時期は悩みますよね。調べによると半数以上がリビングで、浴室、寝室と続いています。部屋干しのメリットは天気に左右されない、花粉やＰＭ2.5などの心配なく洗濯できることです。そうは言っても干すスペースがない、見た目がよくない、洗濯物の臭いが気になるという声も聞かれます。梅雨時期のお洗濯を快適にする浴室乾燥機の使い方や便利な部屋干しアイテムなどご紹介します！



浴室乾燥機は汚れている！フィルター確認を。

浴室換気乾燥機があれば浴室が乾燥室になります。

①フィルターを外す。

②お湯でやさしく洗う。柔らかい歯ブラシ使用可

お風呂上りに洗濯物同時乾燥で一石二鳥

吹き出し口の近くに厚手のものを、遠くに薄手の物を干すと乾き残しが減ります。浴室の床に運動靴を置いておくと乾かせて便利です。

専用ユニット「干し姫サマ」天井付けの物干しハンガー人気です。

片付けの必要が無いと邪魔にならず快適！物干し竿を手元まで降ろして洗濯物をかけてください。干し終わったら天井まで上げておくことが出来、邪魔になりません。使わない時はスッキリと収納できます。電動、手動と壁付けタイプがあります。

強度がある天井下地に取り付けます。

グッドデザイン賞受賞のオシャレな物干しワイヤー。

「ランドリーもインテリアに」の発想から生まれたのが室内物干しワイヤー『pid４M』 使用時、不意に手を離してもゆっくりワイヤーが巻き戻る設計です。

普段は壁にさりげなく溶け込むデザイン。こだわりたくなるインテリア好きにはたまらない商品です。

壁下地のある場所に取り付けます。

番外編！シンプルコンパクト。薄くたためるスタンド型室内物干し。

手軽に干したい時はシンプルなもので。アルミで軽く動かしやすいキャスター付きです。

隙間にサッと収納できるのでスッキリ暮せそうです。

無印商品に売っています。

雨の日も工夫次第で気持ちよく

ご相談はお気軽にどうぞ。

健康１番

お家でできるラクラク筋トレ

外出自粛で自宅でできる運動をされた方が多かったと思います。YouTube を見ながら筋トレをしましたがキツクてリタイヤしてしまいました（汗）体力に合ったトレーニングをしなければいけないなぁと反省です。今回の健康１番は筋力アップの簡単な運動を紹介します。ラックラクなので取り組んでみて下さいね！



★１/４スクワット

① 椅子に手をかけて、両足を肩幅より少し広めに開いて立ちます。

② 上体をまっすぐしたまま４秒かけてゆっくりと膝を曲げて腰を落とします手書きのおじさんのように軽めで大丈夫です。

③ ②と同じように４秒かけてゆっくりと膝を伸ばして元の姿勢に戻ります。

★無理しないつま先立ち

① 椅子に両手をかけて少し離れて立ち、軽く両足を開きます。

② つま先を軸にして４秒かけてゆっくりとかかとを上げます。

③ ②と同じようにゆっくりかかとを下ろします。

頭のてっぺんが引っ張られている感じで、背筋を伸ばすと効果的です。

テレビを見ながらでも出来ますので気軽に試してくださいね～。

頭の体操　間違い探し

ステイホームで脳トレにはまってしまった方も多いはず！

大きな画像だとわかりやすいのですがちょっと分かりづらいのが面白いかもしれません。

間違いは７つありますよ。虫メガネで確かめてくださいね～。

答は裏に記載しています



おてがるレシピ

栄養満点パクパク食べられる乾物サラダ

昔から梅雨時は乾物を食べると良いといわれています。暑さに弱い乾物は夏を越すと風味が落ちやすいので梅雨時期に食べ切りなさいという意味があります。太陽のエネルギーをたっぷりと浴びた乾物を食べて季節の変わり目を元気に乗り越えたいですね！切干大根とひじきを使った栄養満点サラダ。子どもたちも大好きな１品です。

【材料２人分】人参 小１本 切干大根 適量 きゅうり１本 ひじき 大２ ツナ缶 小１

『マヨネーズ 大４ 醤油 小1/4 塩、胡椒、砂糖少々』

① 切干大根は水につけ戻す。戻ったら適当な長さに切って水切り　② ひじきを茹でてザルにあげる。

③ 人参は千切り、きゅうりは縦半分に切り斜めに薄切りにする　④ ③を合わせて塩もみし１０分ほど置く

⑤ ④を軽く水洗いして水切り　⑥ ツナ缶の余分な脂を切る　⑦ 『』の調味料を加えて全体を絡ませ完成。

時間が経つと野菜の水分が出るので、すりごまを入れると一層美味しくなりますよ。是非夕飯の１品に！

最後までお読み頂きありがとうございました