



パナソニック リビングフェア2014

7月20日(日) 21日(月) 福井県産業会館1・2号館

住まいの総合メーカー、パナソニックのリビングフェア。全国で福井だけの開催です。照明器具はもちろんのこと、キッチンから内装建材、太陽光発電・蓄電池など盛りだくさん！役立つ情報満載です。親子で作れるLEDあかりや特別セミナーなど楽しいイベントもあります。詳しくは同封のチラシをご覧ください。



緑に囲まれて... ガーデニングの達人 コリウスで夏の庭を演出



夏が近づくと植物が少なくなって花壇が寂しくなりますね。この時期おすすめなのが葉を鑑賞するコリウスです。

品種が多く、葉の色や形もさまざまなコリウスで夏の庭を彩ってみませんか？

コリウスは日向から半日陰まで適します。生長が早く茎が伸びるので姿を美しく保つにはピンチ(摘心)が必要です。葉の付け根部分にハサミを入れて茎を切ります。好みの高さに仕立てると同時にわき芽が伸びてボリュームが出てくるのです。



切り取った茎を挿し木にすることもできます。花芽を切り取ってしまうと長い間美しい葉の色を楽しむことができます。寄せ植えに、ハンキングバスケットにしても素敵ですよ



編集後記



行ってきまけた！ あじさいの咲き誇る尾羽山。あじさいを見に、尾羽山へ行くのは何年ぶりから?! リュックをかき、帽子をかぶり、もうすっかり気分は山ガール。というより、どこから見てもこまなく山を愛する「山ガール」(笑) 小雨が降ってきて、一層キレイなあじさい。感動しました！



2週間程前、とても悲しいことがありました。末娘が年長さんの時、園の夏祭りの金魚すくいですくってきた金魚、とうとう死んでしまいました。我が家に来た赤ちゃん金魚。末娘は今や中学2年生。な、な、な、と伊豫谷家に9年☆もいてくれたのです。その間、図画コンクールで金魚の絵を描いて入賞したこともありました。大きく大きくなった金魚はエサが欲しくなると、屋敷水槽をたたき教えるという。芸も習得けたのに... いなくなるととてもとても寂しいです。今年、夏祭り、金魚すくいが出来るかな... お店でてるかな? 絶対行くぞ!!



調べてみると、金魚の寿命は10年前後だそうです。うちの金魚の大きさは16センチぐらいでした。今までありがとう。



ニュースレター

かたひけの

(有)イッセイホーム

No.18

2014年 初夏号

近年の梅雨は情緒ある降り方ではなく、急な大雨や「ゲリラ豪雨」のように被害が出るような気になる大雨が増えましたね。たった3日で1か月分の平均雨量を越える地域もあり、10年前の福井豪雨を思い出しました。いつ起こりうるかわからない自然災害。なかなか難しいことですが、日ごろから防災に対する意識が必要だと思います。大雨で気になるのは住宅の雨漏りです。風の吹き方次第では雨漏りすることもあるようです。雨が続いた後は、天井の雨染みのチェック、屋根や雨どいのチェックもお忘れなくお願いします。

☆暮らし情報☆ ユニバーサルデザインでみんなが満足できる住まいを考えませんか？

「ユニバーサルデザイン」とは簡単に言うとすべての人のためのデザインを言います。「バリアフリーデザイン」は使う人にとっての障害(バリア)を前提に取り除くことです。ユニバーサルデザインは最初からすべての人が使えるデザインをめざしていることが特徴です。



スライド式シューズボックス



部屋の出入り口

ユニバーサルデザインのポイント

- ・安全性 ・美しさ
- ・バリアフリー性能
- ・使い勝手
- ・持続性 ・価格



フラットドアストッパー




ゆるやかな階段



タッチレス水栓



ほのかライト



LEDライト付手すり



玄関手すり照明一体化 調整機能付き手すり



2階建て住宅の場合、階段をどうつくるかで歳をとっても2階が使えるかどうか決まります。出来れば階段は勾配をなるべく緩くする、ライト付き手すりを付ける、センサー付き足元灯を付ける、段差や階段の始まりは、はっきりとした色で分かりやすくするなど、安全に配慮した住宅にすることは重要です。

また、温熱環境もお考えください。エアコンや床暖房、断熱材など住宅に合った暖房設備を！

今回ユニバーサルデザインの一部を紹介しました お住まいで気になることありませんか？
玄関に手すりを付けたい・2世帯にしたいけど...いろいろな住宅に関するご相談お待ちしております！

有限会社 イッセイホーム tel.0776-52-0822/fax.0776-54-5402

福井市西開発1丁目305-4

http://www.isseihome.com

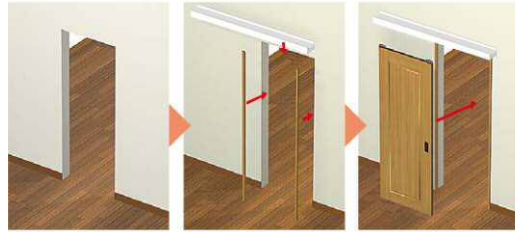
建具特集・・・機能性豊かな建具、おしゃれなデザイン建具を紹介します。

『アウトセット上吊り引き戸』・・・壁に外付けするタイプで施工が簡単な上吊り引き戸



- レールを取り付けるだけのスッキリした納まりに。
- 小壁をつくらないので施工が簡単。
- 最大限の有効開口を確保。

引き戸よりもゆったりひろびろで車椅子でもラクラクです。



下地材を補強したうえで、3尺の開口を仕上げます。
見切り材とレールを取り付けます。
引き戸(上吊りタイプ)を吊り込みます。

『スライディングドア』・・・開閉スペースを最小限に抑えた新しいスタイルのドア



引き戸にすれば開閉もラクですが、設計上の制約もあります。そこで、開閉のスペースを取る開き戸のデメリットを解消しました
○シングルドアに比べてドアの飛び出しが約1/2。
○引き戸に近い操作性。



とっても便利!



ペット対応ドア。ロック機能付きドアもあります。

『カラーデザイン・ガラスパリエーション』

安心してお使いいただける機能ガラス。スタンド調熱処理ガラスをはじめ片面にカスミ柄模様をデザインした一般的な半透明ガラスなど豊富です。



エコ意識がうれしい! レインセラー



雨水貯留タンク「レインセラー」 雨水を貯めて、花木への水やりや家庭菜園、打ち水に利用できてエコエコ!



住宅スタイルを問わず美しくなじむすっきりデザイン。フタの上にお気に入りのグッズや鉢植えが飾れます。

光の透過を防ぐ材料を使用し、藻の発生を抑制。「取り出します」フィルターで大きなゴミを除去でき、手軽にお掃除できます。




ガーデニングを楽しみながら、自然の恵みである雨水を暮らしに活かして節水しませんか?

鯖江市では設置費用の一部を補助する支援制度があります。(設置費用の2/3 上限6万円)

トップライト修繕工事(天窗工事)

施工前



施工後



天井部分からの採光は同じ大きさの一般の窓と比べて3倍。開閉式トップライトは家中に空気の流れ道ができ、通風や換気効果が高まります。夏も涼しく過ごせます。

床下断熱工事施工中



補修工事



タイルの割れや剥がれの補修もお気軽に!

コンサバトリー工事



今回とても素敵な「コンサバトリー」ができました。以前、エクステリア工事をさせていただいたお客様です。「コンサバトリー」とは、イギリス生まれのガーデンルームです。サンルームよりガーデニングを重視しています。優雅で快適なガラスの部屋は屋内と屋外の間中間的な空間です。コンサバトリーからの庭の眺めは格別でした。植物を楽しみながらお気に入りのカップでゆっくりとした時間をお過ごしください。

小さな工事もお気軽にご相談ください! 工期についてもどうぞ!

★お手軽レシピ★

お箸がとまらなくなる! きゅうり!



きゅうりのおいしい季節になりました。この時期になると毎日食卓に顔出すきゅうり。昨日は酔の物、今日は何にしようかな?と迷ったら、このお箸がとまらなくなるきゅうり作ってみてね!

【材料2人分】 きゅうり1本、塩ひとつまみ

『ごま油小1 しょうゆ小1 鶏がらスープ(顆粒)小1/2 砂糖小1/2 すりごま小1』

①きゅうりを麺棒等でたたき手で適当な大きさにちぎる。

②塩もみ後、10分ほど置いておき水分をよく絞っておく。③『』内の調味料を②に絡ませて出来上がり。

これからの季節、みょうがやしその葉を入れても美味しいです。我が家では大量に作ってもきれいに完食する人気料理です。

ビールのお供にも最高ですよ。夏野菜たくさん食べて暑い夏をのりきりましょう!

最後まで読んで下さりありがとうございました

お問い合わせはお気軽にどうぞ!

電話 0776-52-0822

http://www.isseihome.com